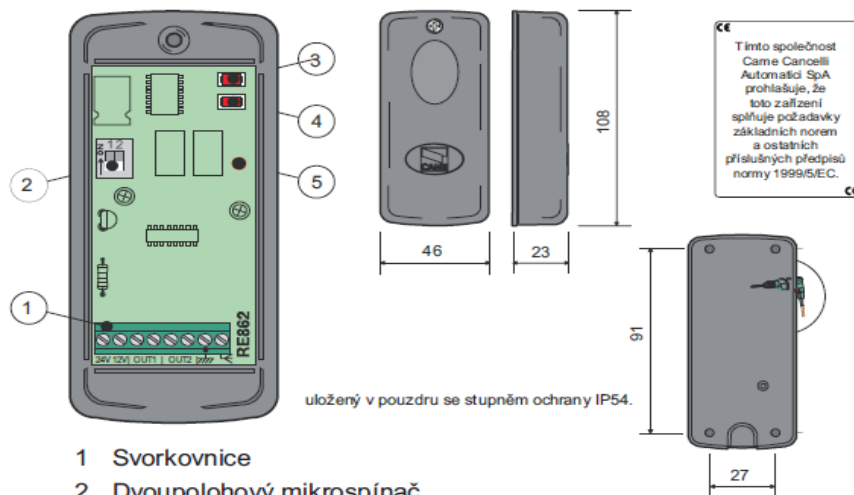


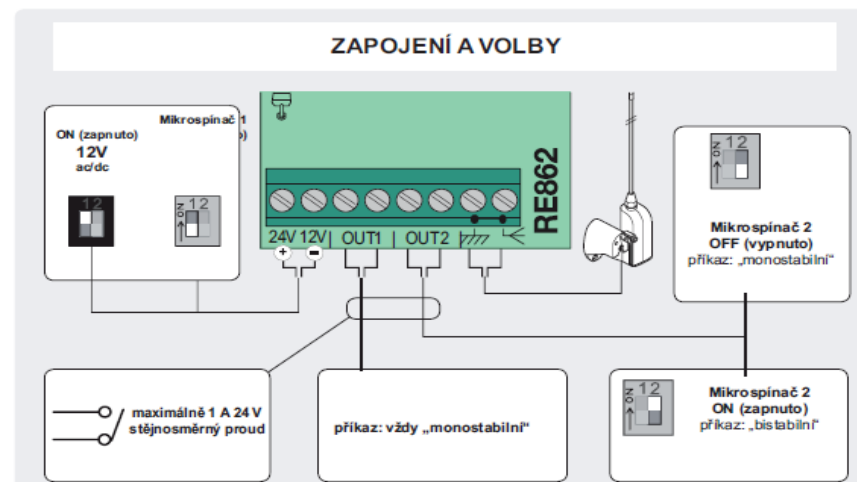
EXTERNÍ PŘIJÍMAČ - DVOUKANÁLOVÝ (868,30 Mhz)

Pracuje s vysílačkami Came řady TOP 868,30 MHz.

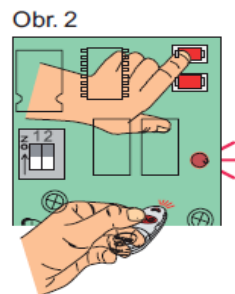
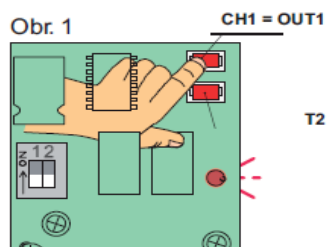


uložený v pouzdru se stupněm ochrany IP54.

- 1 Svorkovnice
- 2 Dvoupolohový mikrospínač
- 3 Tlačítko pro uložení kódu prvního kanálu do paměti
- 4 Tlačítko pro uložení kódu druhého kanálu do paměti
- 5 Signalizační dioda



Oba kanály pracují normálně v „monostabilním“ režimu, ale pro druhý kanál může být zvolen „bistabilní“ (spínací) režim.



PROGRAMOVÁNÍ RÁDIOVÉHO OVLÁDÁNÍ

- A) Kodifikujte vysílačku (viz pokyny na obalu vysílačky).
- B) Zapněte přijímač.
- C) Držte stisknuté tlačítko pro ukládání kódu do paměti (Obr. 1: signalizační dioda bude blikat) a stisknutím jakéhokoliv tlačítka vysílačky odešlete kód (Obr. 2: signalizační dioda zůstane svítit, čímž je indikováno uložení kódu do paměti).

Provedte stejný postup i pro další tlačítko pro ukládání kódu do paměti.

Poznámka: Musí-li dojít ke změně kódu, zopakujte výše popsany postup.